

Enquête d'insertion professionnelle 2024

Ce rapport est dynamique, en cliquant sur les graphiques ou tableaux ci-dessous vous pourrez filtrer les données.

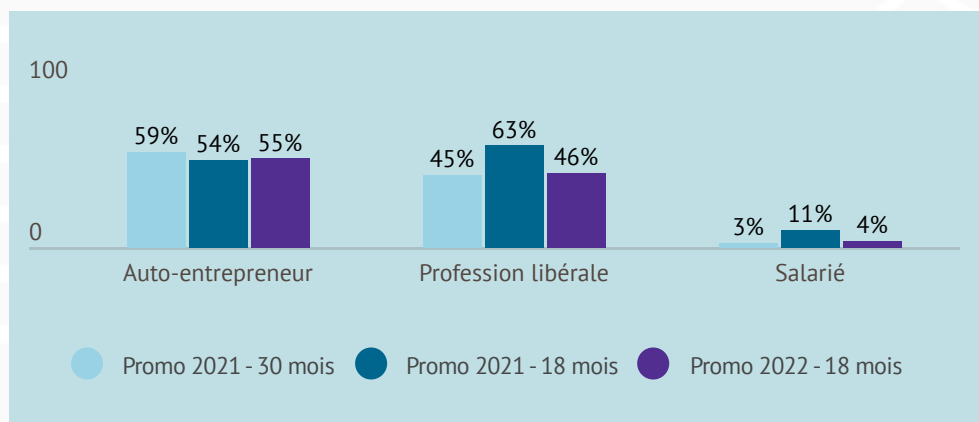


A 18 mois

A 30 mois

Promotions	Nombre total de titulaires de la certification	Pourcentage d'actifs ostéopathe	Pourcentage d'actifs ostéopathe
2021	99 dont 67 répondants	100%	98,51%
2022	69 dont 29 répondants	100%	Enquête 2025

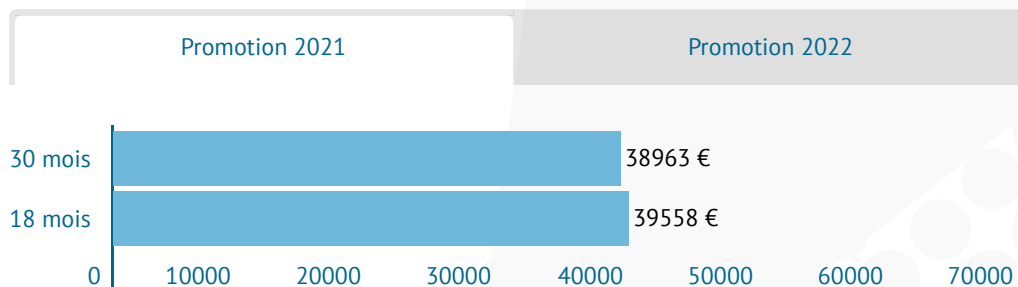
Les différents statuts professionnels



Certains diplômés cumulent plusieurs statuts, ce qui explique un total supérieur à 100 %.

Les revenus moyens des ostéopathes

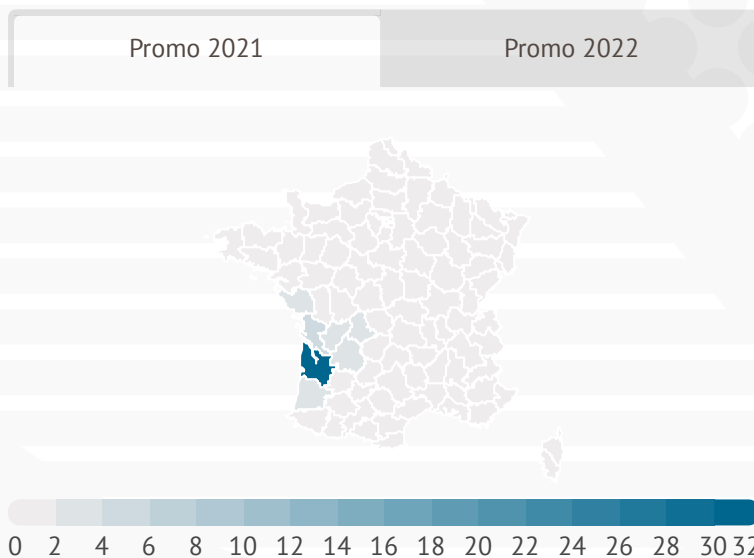
Dans le graphique interactif ci-dessous, les revenus moyens des promotions 2021 à 18 et 30 mois et de la promotion 2022 à 18 mois sont présentés.



Les résultats à 30 mois de la promotion 2022 seront obtenus lors de l'enquête en 2025.

L'implantation géographique

La carte interactive représente l'implantation géographique des diplômés à 18 mois, pour les diplômés issus de la promotion 2021 et de la promotion 2022.

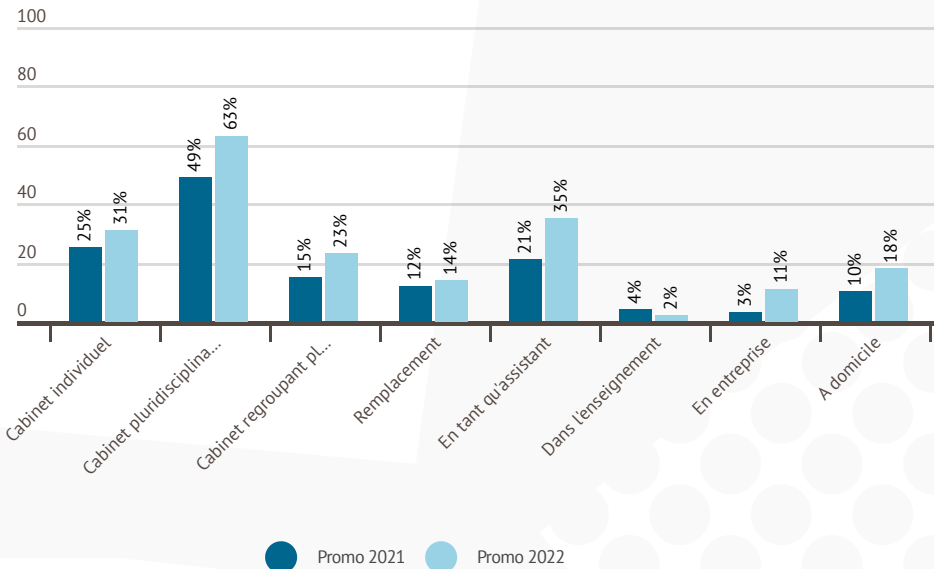


Pour la promotion 2021 à 18 mois, on compte 1 diplômé exerçant à Mayotte et 1 diplômé exerçant à Saint-Pierre-et-Miquelon.

Pour la promotion 2022 à 18 mois, on compte 1 diplômé exerçant en Martinique, 1 en Suisse et 2 diplômés exerçant au Canada.

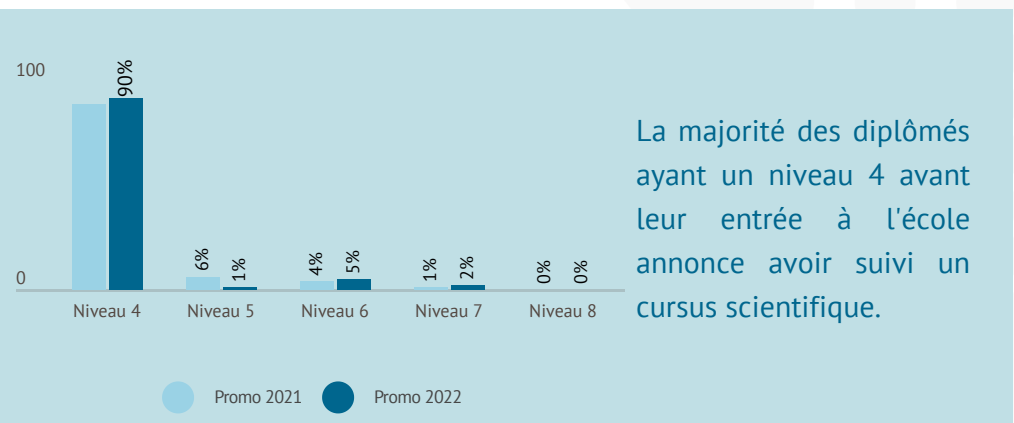
Les cadres d'exercice de l'ostéopathie

Le graphique interactif représente les cadres d'exercice de l'ostéopathie des diplômés à 18 mois pour les promotions 2021 et 2022.



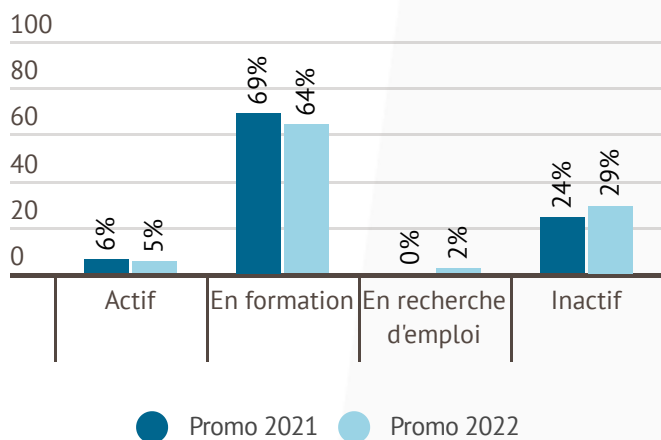
Certains diplômés cumulent plusieurs statuts, ce qui explique un total supérieur à 100 %.

Le profil des diplômés avant leur entrée à l'école



La majorité des diplômés ayant un niveau 4 avant leur entrée à l'école annonce avoir suivi un cursus scientifique.

La situation des diplômés avant l'entrée à l'école



La période d'exercice des diplômés déclarant être en activité avant l'entrée à l'école varie d'un an à vingt ans, avec un taux de rémunération varié.

Les voies d'accès des diplômés avant l'entrée à l'école

